



Leitfaden

Dr. Tax ausgefüllte Steuererklärung via BE-Login elektronisch freigeben und einreichen

Sicht steuerpflichtige Person

Wenn Sie sich entscheiden, Ihre Steuererklärung, welche über Dr. Tax ausgefüllt wurde (z. B. von Ihrem Treuhänder), via BE-Login elektronisch freizugeben und einzureichen, müssen Sie die Freigabequittung nicht mehr unterschrieben an Ihre Wohngemeinde schicken. Es ist auch nicht nötig, die Belege per Post einzureichen.

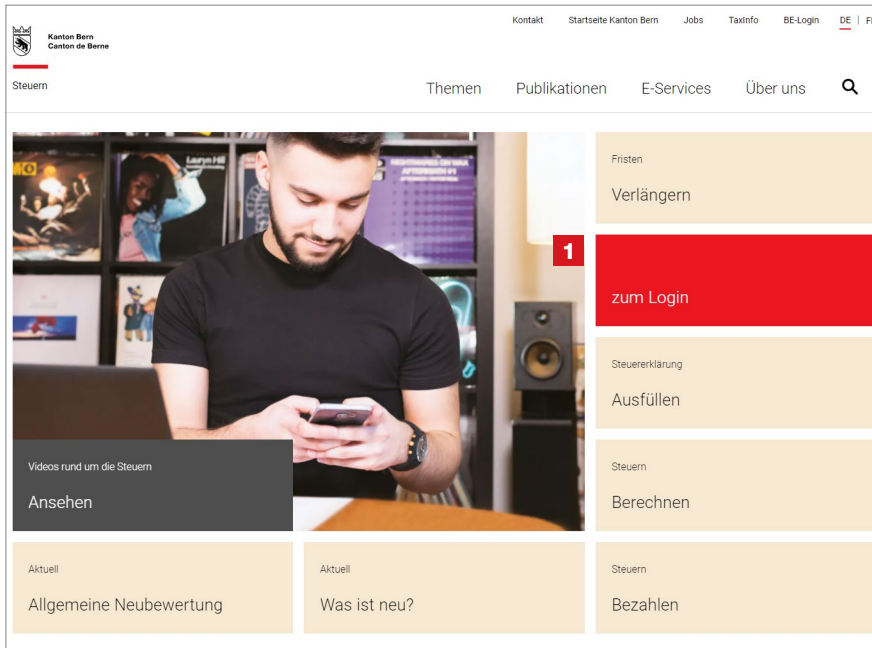
Mit der elektronischen Freigabe via BE-Login werden auch die Belege an die Steuerverwaltung des Kantons Bern übermittelt; nicht nur die Daten. **Die Steuerverwaltung des Kantons Bern hat erst Einblick in Ihre Daten, wenn Sie Ihre Steuererklärung elektronisch freigeben haben.**

1.	Wenn Sie noch nicht in BE-Login registriert sind (Sofortregistrierung)	8
2.	Wenn Sie bereits BE-Login registriert sind	9
3.	Freigabe	10
4.	Bestätigung	11



Reichen Sie nur die verlangten Belege ein! Sollten wir für die Veranlagung zusätzliche Unterlagen benötigen, fordern wir diese bei Ihnen nach.

1. Wenn Sie noch nicht in BE-Login registriert sind (Sofortregistrierung)



1 Gehen Sie auf www.taxme.ch und klicken Sie auf die Kachel «zum Login».

2 Geben Sie Ihre **ZPV-Nummer**, **Fall-Nummer** und Ihren **ID-Code** ein. Diese Angaben finden Sie auf dem Brief zur Steuererklärung.

Erfassen Sie Ihre **E-Mail-Adresse** sowie Ihre **AHV-Nummer** (Sozialversicherungsnummer). Sie finden diese beispielsweise auf Ihrem Krankenkassenausweis.

Sie erhalten einen **Freischaltcode** an die eingegebene E-Mail-Adresse. Geben Sie diesen Code ein.

Bestimmen Sie ein Passwort und beantworten Sie die Sicherheitsmerkmale.

Wählen Sie aus zwischen BE-Login App, SMS-Code oder Codekarte.

Weitere Details zur Sofortregistrierung finden Sie in der Anleitung «**Leitfaden zum Online-Ausfüllen der Steuererklärung**» unter www.taxme.ch.

The screenshot shows the 'TaxMe-Online' registration form. It has a title 'TaxMe-Online' and a red '2' in a box. Below the title are three input fields: 'ZPV-Nummer:', 'Fall-Nummer:', and 'ID-Code:'. Below these fields is a button labeled 'Anmelden'. At the bottom of the form, there is a red text box that says 'Mit Möglichkeit zur Sofortregistrierung in BE-Login'.

Mit BE-Login nutzen Sie folgende Vorteile:

- Steuererklärung vollständig elektronisch ausfüllen, freigeben und einreichen
- Belege direkt online hochladen
- eSteuerauszug direkt übertragen
- Überblick über Rechnungen, Veranlagungen, Zahlungen, Vorauszahlungen usw.
- Genau so sicher wie E-Banking

2. Wenn Sie bereits BE-Login registriert sind

Kanton Bern Startseite Français Kontakt

BE-Login Startseite

1 **Anmeldung**

E-Mail-Adresse oder Mitarbeiter-Login

[Passwort vergessen](#)
[Registrieren](#)

Weiter mit SwissID

Mehr erfahren zu SwissID

Angebote (Auswahl)

- Steuererklärung**
Bearbeiten Sie Ihre Steuererklärung und Zahlungen, beantragen Sie eine Fristerstreckung und reichen Sie Belege und Einsprachen ein.
- Betreuungsgutscheine**
Beantragen Sie einen Betreuungsgutschein für Ihr Kind.
- eBau**
Das elektronische Verfahren für eine Baubewilligung.
- GRUDIS public**
Zugang zu den öffentlichen Daten des Grundbuchs.
- Handelsregister-Anmeldung**
Elektronische Eingabe von Anmeldungen, Mutationen, Löschungen.

Um diese Angebote nutzen zu können, müssen Sie angemeldet sein.

Kontakt
Support BE-Login
Tel. +41 31 636 99 99
Servicezeiten:
Montag - Sonntag
00:00 Uhr - 24:00 Uhr

Fragen & Antworten
Dank den Antworten auf oft gestellte Fragen erhalten Sie schneller Klarheit als durch eine Supportanfrage. Ein Blick in die [Fragen & Antworten](#) lohnt sich!

Dokumente
[Leitfaden für die Registrierung](#) (PDF, 3 MB, 23 Seiten)

Datenschutz
[Hinweis zum Datenschutz](#) (PDF, 469 KB, 1 Seite)

© Kanton Bern Impressum Rechtliches

Gehen Sie auf www.be.ch/belogin und geben Sie **1 Login** und **Passwort** ein.

Kanton Bern Startseite Français Kontakt Sitemap

BE-Login Startseite Abmelden

2 **Steuern** Bildung Umwelt und Boden Verkehr Register Meine Daten

Mein BE-Login

Das Angebot an Diensten und Funktionen in BE-Login wird laufend ausgebaut, damit Sie in Zukunft alle Ihre Geschäfte mit dem Kanton Bern mit Ihrer E-Mail-Adresse und Ihrem Passwort hier zentral erledigen können. Am besten speichern Sie diesen Zugang gleich bei Ihren Favoriten ab und besuchen uns bei Ihrem nächsten Anliegen wieder.

BE-Login-Konto mit SwissID verknüpfen
Verknüpfen Sie Ihr BE-Login-Konto mit SwissID. Sie behalten alle Ihre Zugriffe und Berechtigungen und benötigen kein weiteres Passwort mehr. ([Hinweis ausblenden](#))

BE-Login-Konto mit SwissID verknüpfen
Ich möchte mein BE-Login-Konto mit SwissID verknüpfen.

Kontakt
Support BE-Login
Tel. +41 31 636 99 99
Servicezeiten:
Montag - Sonntag
00:00 Uhr - 24:00 Uhr

Fragen & Antworten
Dank den Antworten auf oft gestellte Fragen erhalten Sie schneller Klarheit als durch eine Supportanfrage. Ein Blick in die [Fragen & Antworten](#) lohnt sich!

Datenschutz

Klicken Sie oben links auf **2 «Steuern»**.

Kanton Bern Startseite Kontakt Sitemap

BE-Login Startseite Abmelden

3 **Steuern** Bildung Umwelt und Boden Verkehr Register Infrastruktur Meine Daten

Startseite > Steuern > Dr. Tax Steuererklärung Seite drucken

Bitte geben Sie den per SMS erhaltenen Freischaltcode ein

Auf die Telefonnummer [redacted] wurde ein Freischaltcode per SMS versendet. Bitte geben Sie diesen im nachfolgenden Feld ein.

Freischaltcode bestätigen

* Obligatorische Angaben

Freischaltcode *

Keine SMS erhalten?
Der Versand des Freischaltcodes kann bis zu zwei Minuten dauern. Bitte haben Sie etwas Geduld.

Nach oben ↑

Klicken Sie auf **3 «Dr. Tax Steuererklärung»** und geben Sie den **4 Freischaltcode** ein, den Sie entweder via SMS erhalten oder auf Ihrer Codekarte finden. Oder folgen Sie den Weisungen auf Ihrem Smartphone, wenn Sie das Sicherheitsmerkmal «BE-Login App» aktiviert haben.

3. Freigabe

Dr. Tax Steuererklärungen

Auf dieser Seite geben Sie Ihre Steuererklärung für die Steuerverwaltung frei, welche zuvor mit Dr. Tax übermittelt worden ist. Die Steuererklärung wurde in Dr. Tax bereits definitiv abgeschlossen.

Steuerfall	Übermittelt am	Ihre Belege	Freigabe
10722569 / 23	25.08.20 12:50	drTax_DrTaxO...	Freigabe

1 **2**

Freigegeben

Momentan keine freigegebenen Steuererklärungen

Hinweis

Eine mit Dr. Tax ausgefüllte Steuererklärung können Sie auf zwei Arten freigeben:

- Elektronisch im BE-Login
- per Post durch Einsenden der ausgedruckten und unterschriebenen Freigabequittung

1 Sie können erkennen, dass Ihr Treuhänder beim Ausfüllen Ihrer Steuererklärung alle notwendigen Belege bereits hochgeladen hat.

Klicken Sie nun auf den Button **2** «Freigeben».

Dr. Tax Steuererklärungen

3

Ich erkläre die Vollständigkeit und Richtigkeit der Steuererklärung und reiche diese elektronisch ein. Klicken Sie auf «elektronisch einreichen» und geben Sie Ihre Steuererklärung frei. Sie bestätigen, dass alle erforderlichen Steuerdaten vollständig und wahrheitsgetreu erfasst wurden.

Elektronisch einreichen

<< Vorherige Seite

Danach werden Sie aufgefordert, Vollständigkeit und Richtigkeit der Steuererklärung zu erklären.

3 Wenn Sie alleinstehend sind, dann erscheint diese Ansicht. Klicken Sie auf «**Elektronisch einreichen**».

Dr. Tax Steuererklärungen

4

Bitte wählen Sie die für Sie zutreffende Situation aus.

Mein/e Partner/in hat mir das Ausfüllen der Steuererklärung überlassen (vertragliche Vertretung).

Mein/e Partner/in hat die Steuererklärung persönlich geprüft und für vollständig und richtig befunden.

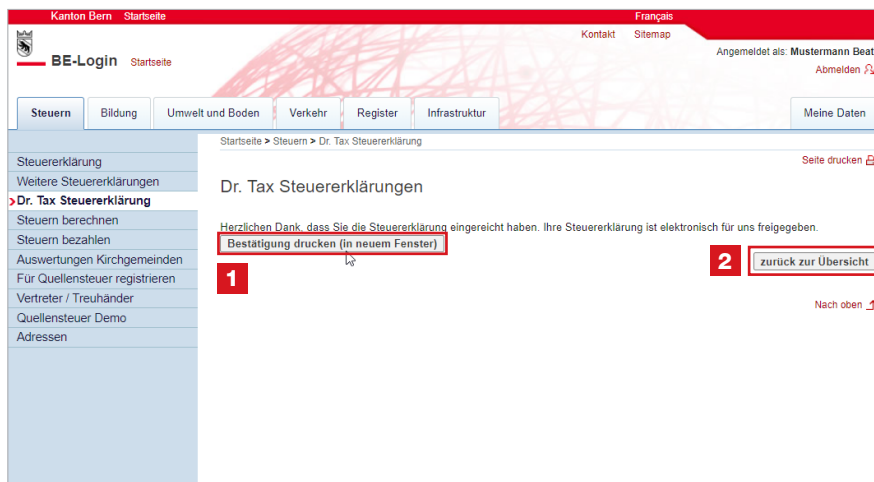
Wir erklären die Vollständigkeit und Richtigkeit der Steuererklärung und reichen diese elektronisch ein. Klicken Sie auf «elektronisch einreichen» und geben Sie Ihre Steuererklärung frei. Sie bestätigen, dass alle erforderlichen Steuerdaten vollständig und wahrheitsgetreu erfasst wurden.

Elektronisch einreichen

<< Vorherige Seite

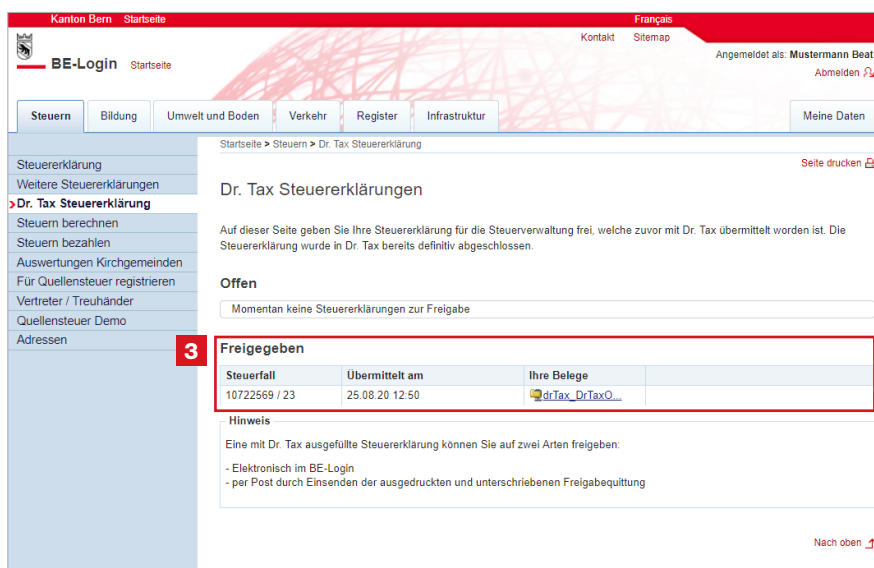
4 Wenn Sie verheiratet sind, dann erfolgt automatisch diese Ansicht. Wählen Sie die zutreffende Situation aus und klicken Sie anschliessend auf «**Elektronisch einreichen**».

4. Bestätigung



Ihre Daten sowie alle Belege wurden an die Steuerverwaltung übermittelt. Es ist kein Papierversand nötig. Mit der elektronischen Freigabe gilt die Steuererklärung als eingereicht.

- 1** Sie können für Ihr Dossier die Bestätigung als PDF öffnen und abspeichern.
- 2** Mit Klick auf «zurück zur Übersicht» können Sie sehen, dass Ihre Steuererklärung erfolgreich eingereicht worden ist **3**.



Bei **Fragen zu Login/Registrierung SwissID** von BE-Login steht Ihnen der Publikumsupport zur Verfügung:
+41 31 636 99 99

Bei **Fragen zur Sofortregistrierung** oder zur **elektronischen Freigabe**:
+41 31 633 60 03
 oder via Kontaktformular
www.taxme.ch > Kontaktformular